

Faire une demande d'admission au SRAM

1. Accéder au site du SRAM : sram.qc.ca et cliquez sur le bouton *Demande d'admission en ligne*

SRAM service régional d'admission du montréal métropolitain

Accueil | Nous joindre | Zone conseillers | English

Recherche

PYGMA

Il est temps de choisir un **programme** au **cégep**?
Pygma peut vous aider.
Rendez vous sur **PYGMA.ca**

Je veux m'inscrire au cégep pour **obtenir un DEC**

Je recherche de la **formation continue** ou des **cours du soir**

Je ne suis pas Canadien et je n'habite pas au Canada et je veux étudier dans un cégep du Québec

Demande d'admission en ligne | **Découvrez le SRAM** | **Cours d'été**

2. Par la suite, vous n'avez qu'à cliquer sur le bouton *Soumettre une demande d'admission*.

Commentaires | English | Me connecter

Admission

COVID-19
Le SRAM continue de travailler pour vous. Cliquez ici pour voir les Impacts de la pandémie sur votre demande d'admission.

Accueil
Ce site permet de soumettre une demande d'admission dans un programme d'études collégiales.

Soumettre une demande d'admission | **Suivre l'état de ma demande** | **Places disponibles** | **M'informer**

F.A.Q. | **Joindre les cégeps** | **Demande en mode "démonstration"**

3. Par la suite, cliquez sur le bouton *Candidat à la formation continue*.

Commentaires | English | Me connecter

Admission

MODE DÉMONSTRATION
Ce site est utile pour fins de démonstration uniquement. Toute action effectuée ici est fictive et ne sera pas transmise au SRAM. La demande d'admission officielle doit être soumise au SRAM à partir du site admission.sram.qc.ca

Demande d'admission

- Candidat régulier**
Résident du Canada ?
DEC de jour à temps plein ?
- Candidat international**
Résident d'un autre pays
sans droit de séjour au Canada
DEC de jour à temps plein ?
- Candidat à la formation continue**
Résident du Canada ?
AEC ou DEC offerts aux adultes ?

F.A.Q. | Joindre les cégeps

4. S'il s'agit de votre première demande d'admission au SRAM, vous devez créer votre compte. Par la suite, connectez-vous.

Commentaires | English | Me connecter

Admission

MODE DÉMONSTRATION
Ce site est utile pour fins de démonstration uniquement. Toute action effectuée ici est fictive et ne sera pas transmise au SRAM. La demande d'admission officielle doit être soumise au SRAM à partir du site admission.sram.qc.ca

COVID-19
Le SRAM continue de travailler pour vous. Cliquez ici pour voir pour les impacts du COVID-19 sur votre demande d'admission.

Identification

Nouveau compte | Connexion


Ce courriel sera utilisé pour vous envoyer des messages importants.

Courriel

Confirmation du courriel

Mot de passe

Mot de passe à nouveau

Je ne suis pas un robot 
reCAPTCHA
Confidentialité - Cookies

Créer mon compte

5. Après avoir lu les directives et avoir en main les documents demandés, cliquez sur le bouton *Commencer*.

Ma demande | Commentaires | English | mariepier.plourde@cstj... | Fermer ma session

Admission

Demande d'admission

Formation continue

- 1 Directives importantes**
- 2 Choix de collège et de programme
- 3 Identité
- 4 Cheminement scolaire
- 5 Vérification de ma demande
- 6 Paiement des frais

Directives importantes

Assurez-vous d'avoir en main

- Votre code permanent si vous avez fréquenté des écoles du Québec
- Une carte de crédit ou une carte prépayée VISA ou MasterCard si vous désirez payer immédiatement

À noter

- Votre demande d'admission est reçue au SRAM dès que votre numéro de demande d'admission est affiché à l'écran. Vous devez le prendre en note afin de pouvoir faire le suivi de votre dossier.

Commencer

F.A.Q. | Joindre les cégeps | Demande en mode "démonstration"

6. Par la suite, vous devez indiquer le choix du collège, le programme et la particularité. Normalement, la date de début indiquée est celle du début du prochain groupe. Cependant, comme nous recevons les inscriptions en continu, **vous pouvez vous inscrire même si la date est passée**. Votre admission sera tout de même traitée. Lorsque vous aurez lu les précisions, cochez *J'ai lu les précisions du programme* et cliquez sur *Continuer*.

Choix de collège et de programme

Choix 1

Collège: Cégep Saint-Jean-sur-Richelieu

Programme: JEE.OK Techniques d'éducation à l'enfance

Pour le programme sélectionné, vous devez indiquer une particularité. Vous devez donc vérifier le prospectus et/ou le site Web du collège pour connaître la particularité à inscrire ci-dessous.

Particularité: RAC: Reconnaissance des acquis et des compétences

Débutant le: 26 avril 2021

Précisions

- Vous devez détenir un diplôme d'études secondaires (DES) ou un diplôme d'études professionnelles (DEP) ou posséder une formation jugée suffisante par le Collège. Consultez le site web du collège pour plus d'information.
- Les candidats à ce programme pourront être convoqués à des tests et/ou des entrevues et/ou des auditions qui se déroulent généralement dans le cégep concerné. Des frais reliés à ces tests sont parfois exigés.
- Puisque votre demande d'admission s'inscrit dans une démarche de reconnaissance des acquis, vous aurez des frais supplémentaires à acquitter auprès du Collège pour l'analyse de votre dossier. Consultez le site web du Collège pour plus d'information.
- Vous devez avoir assisté à une séance d'information avant de soumettre une demande d'admission dans ce programme. Consultez le site web du collège pour plus d'information.

J'ai lu les précisions du programme

Ajouter un choix (des frais de 10,00 \$ s'appliquent)

Continuer

Nous recevons les inscriptions en continu, vous pouvez vous inscrire même si la date est passée

7. Remplissez les informations demandées dans la section *Statut légal au Canada*.

Exemple pour une personne née au Québec

The screenshot shows the 'Identité' section of a form. On the left is a navigation menu with steps: 1. Directives importantes, 2. Choix de collège et de programme, 3. Identité (highlighted), 4. Cheminement scolaire, 5. Vérification de ma demande, 6. Paiement des frais. The main content area is titled 'Identité' and has a sub-section 'Statut légal au Canada' highlighted with a red arrow. Below this, there are two sections: 'Lieu de naissance' with radio buttons for 'Au Québec' (selected), 'Ailleurs au Canada', and 'À l'extérieur du Canada'; and 'Statut légal' with radio buttons for 'Canadien' (selected) and 'Autochtone'.

Exemple pour une personne née à l'étranger

The screenshot shows the 'Identité' section of a form. On the left is a navigation menu with steps: 1. Directives importantes, 2. Choix de collège et de programme, 3. Identité (highlighted), 4. Cheminement scolaire, 5. Vérification de ma demande, 6. Paiement des frais. The main content area is titled 'Identité' and has a sub-section 'Statut légal au Canada' highlighted with a red arrow. Below this, there are two sections: 'Lieu de naissance' with radio buttons for 'Au Québec', 'Ailleurs au Canada', and 'À l'extérieur du Canada' (selected); and 'Statut légal' with radio buttons for 'Canadien', 'Résident permanent' (selected), 'Réfugié', 'Résident temporaire', and 'Permis à obtenir'. Each status has a brief description. Below the status section is a 'Pays de naissance' dropdown menu, a 'Ville de naissance' text input field, and a 'Pays de citoyenneté' dropdown menu.

8. Indiquez les informations personnelles qui vous sont demandées. Si vous ne connaissez pas votre code permanent au ministère de l'Éducation du Québec, n'inscrivez rien.

The screenshot shows two sections of a form. The first section is 'Informations personnelles' highlighted with a red arrow. It contains several fields: 'Prénom' (Jane), 'Nom' (Doe), 'Date de naissance' (1978-05-25), 'Sexe' (Féminin), 'Langue parlée à la maison' (Français), 'Langue maternelle' (Français), 'Numéro de téléphone principal' (450.347.5301), and 'Code permanent' (empty). The second section is 'Parents' highlighted with a red arrow. It contains fields for the father: 'Prénom et nom de votre père' (John Doe) and 'Prénom et nom de votre mère' (Jane Doe).

9. Inscrivez votre adresse. **Il est important d'indiquer un moyen d'être joint par le SRAM dans le cas où votre demande est incomplète.** Veuillez indiquer un numéro de cellulaire pour recevoir un texto ou cliquez sur le bouton pour recevoir un courriel à l'adresse utilisée pour vous connecter.

Coordonnées

Recherche Saisie manuelle

30 Boulevard du Séminaire Nord, Saint-Jean-sur-Richelieu, QC, Canada

30 Boulevard du Séminaire Nord
Saint-Jean-sur-Richelieu QC J3B 5J4
Canada

Si votre adresse comporte un numéro d'appartement ou d'unité, veuillez l'inscrire ci-dessous.

Appartement / unité

Avis et suivi

Le SRAM communique sur une base hebdomadaire avec les candidats dont le dossier est incomplet. Si votre dossier est incomplet, souhaitez-vous recevoir un rappel?

Je désire être avisé:

Par texto, au numéro de cellulaire suivant

Par courriel, à l'adresse rac@cstjean.qc.ca

Je ne désire pas être avisé si ma demande est incomplète.

Précédent **Continuer**

10. Par la suite, indiquez à quel endroit vous avez fait vos études et entrez les autres informations demandées si nécessaire.

Exemple pour une personne née au Québec

Directives importantes

Choix de collège et de programme

Identité

4 Cheminement scolaire

5 Vérification de ma demande

6 Paiement des frais

Cheminement scolaire

Si vous avez effectué des études secondaires ou collégiales au Québec, le SRAM obtiendra vos résultats scolaires et diplômes directement du ministère de l'Éducation du Québec.

Si vous étiez en 4e ou en 5e secondaire au secteur des jeunes pendant l'année 2019-2020, votre école transmettra au SRAM vos résultats scolaires, sinon nous vous demanderons de nous transmettre votre bulletin 2019-2020 en raison des bouleversements liés à la pandémie.

Emplacement des études

Est-ce que **toutes** vos études ont été effectuées au Québec? Oui Non

Êtes-vous présentement inscrit dans un centre d'éducation aux adultes au secondaire? Oui Non

Autres formations

Si vous avez fait d'autres études supérieures (ex. études universitaires, études collégiales dans une autre province canadienne, etc.), veuillez le préciser. Sinon, cliquez sur "Continuer".

Dernière université québécoise fréquentée

Dernier établissement d'études supérieures fréquenté à l'extérieur du Québec

Précédent **Continuer**

Exemple pour une personne née à l'étranger

Directives importantes

Choix de collège et de programme

Identité

4 Cheminement scolaire

5 Vérification de ma demande

6 Paiement des frais

Cheminement scolaire

Si vous avez effectué des études secondaires ou collégiales au Québec, le SRAM obtiendra vos résultats scolaires et diplômes directement du ministère de l'Éducation du Québec.

Si vous étiez en 4e ou en 5e secondaire au secteur des jeunes pendant l'année 2019-2020, votre école transmettra au SRAM vos résultats scolaires, sinon nous vous demanderons de nous transmettre votre bulletin 2019-2020 en raison des bouleversements liés à la pandémie.

Emplacement des études

Est-ce que **toutes** vos études ont été effectuées au Québec? Oui Non

Êtes-vous présentement inscrit dans un centre d'éducation aux adultes au secondaire? Oui Non

Emplacement des études (suite)

J'ai effectué mes études...

... dans une province canadienne autre que le Québec.

... dans un autre pays que le Canada.

Études hors Canada

Dernier diplôme obtenu ?

Discipline ou programme

Établissement fréquenté

Langue d'enseignement
 Français Anglais Autre

Si vous possédez une évaluation comparative des études du ministère de l'Immigration du Québec, cochez oui.

Évaluation comparative des études hors du Canada

Puisque vous avez fait vos études secondaires hors du Canada, le SRAM exige une évaluation comparative. ?

Avez-vous une évaluation comparative du ministère de l'Immigration du Québec? Oui Non

Si vous n'en possédez pas, le SRAM en fera une pour vous.

L'évaluation comparative peut être effectuée par le SRAM dans le cadre de l'analyse de votre candidature.

Sélectionnez une option:

Le SRAM a déjà effectué une évaluation comparative et je n'ai pas fait de nouvelles études depuis la production de cette évaluation.

Je demande au SRAM de faire une évaluation comparative de mes études. (Vous devrez acquitter des frais supplémentaires de 50,00 \$ et fournir certains documents. Le rapport d'évaluation ne vous sera pas remis, car il s'agit d'un outil destiné au collège pour l'analyse de votre dossier d'admission.)

11. Vérifiez toutes les informations présentes sur votre demande et cliquez sur Transmettre ma demande.

Je déclare que les renseignements fournis dans cette demande sont exacts. J'autorise le cégep ou ses mandataires à vérifier les documents qui accompagneront ma demande ou les informations s'y rattachant. Le SRAM pourrait conserver certaines données et certains documents liés à votre scolarité à des fins d'admission uniquement.

Pour les candidats ayant étudié au Québec, lors de l'analyse de cette demande d'admission, les renseignements déclarés dans ce formulaire relatifs à l'identité, à la citoyenneté et à la fréquentation scolaire seront vérifiés auprès du ministère de l'Éducation. Les résultats académiques des niveaux secondaire et collégial seront obtenus directement du ministère de l'Éducation et des établissements scolaires fréquentés, par le collège ou par son mandataire, le SRAM, s'il y a lieu.

Pour les autres candidats, le collège et son mandataire, le SRAM, se réservent le droit de valider l'authenticité de tous les documents fournis auprès des organisations émettrices.

Les frais pour le traitement de cette demande d'admission sont non-remboursables.

Après avoir confirmé votre demande, le système vous indiquera comment procéder au paiement des frais de traitement de dossier. On vous indiquera également, s'il y a lieu, comment fournir les pièces manquantes à votre dossier pour compléter votre demande.

J'ai lu et j'accepte les modalités de traitement de mon dossier de demande d'admission.


[Précédent](#) [Transmettre ma demande](#)


12. Pour compléter votre demande, vous devez payer les frais liés à votre demande d'admission par carte de crédit et consulter le statut de votre demande.


Suivi de ma demande

- [Payer les frais de traitement de dossier](#)
- [Transmettre des documents](#)
- [Modifier ou ajouter des choix](#)
- [Modifier mes coordonnées](#)


Suivi de ma demande

 Vous n'avez pas encore acquitté **les frais de demande d'admission**. Vous pouvez les acquitter dès maintenant à l'aide d'une carte de crédit Visa ou Mastercard [en cliquant ici](#).

 Vous devez soumettre **2 documents obligatoires** qui sont nécessaires pour compléter votre candidature avant la date limite [en cliquant ici](#).

 La date limite pour compléter votre demande d'admission est le **31 mai 2021, à 23 h 59**.

1^{er} choix

 Date limite pour compléter le dossier: 31 mai 2021

Mon statut

Incomplet

Votre demande d'admission est présentement incomplète. Votre dossier sera complet lorsque le paiement des frais aura été acquitté et que tous les documents exigés auront été reçus au SRAM et jugés conformes.

Si vous avez téléchargé des documents dans les derniers jours, veuillez noter que l'étude de ces documents peut prendre jusqu'à 2 jours ouvrables. Tant que les documents obligatoires sont à l'étude, le dossier demeure incomplet.

[Voir les documents à fournir au SRAM au plus tard le 31 mai 2021, à 23 h 59.](#)

Ne pas tenir compte de cette date.

13. Vous devez transmettre les documents nécessaires à votre demande : votre CSQ (si demandé), votre CV, votre document prouvant votre statut légal au Canada (pour les personnes nées à l'étranger) ainsi que le document d'évaluation rempli. Ce document est disponible sur la [page de la RAC](#). Vous pouvez aussi fournir tout autre document pertinent à l'étude de votre demande.

<p>Suivi de ma demande</p> <p>Payer les frais de traitement de dossier</p> <p>Transmettre des documents</p> <p>Modifier ou ajouter des choix</p> <p>Modifier mes coordonnées</p>	<h3>Transmettre des documents</h3> <p> Vous n'avez pas encore acquitté les frais de demande d'admission. Vous pouvez les acquitter dès maintenant à l'aide d'une carte de crédit Visa ou Mastercard en cliquant ici.</p> <p> Vous devez soumettre 2 documents obligatoires qui sont nécessaires pour compléter votre candidature avant la date limite en cliquant ici.</p> <p> La date limite pour compléter votre demande d'admission est le 31 mai 2021, à 23 h 59.</p> <div> <p>▼ Certificat de sélection du Québec (CSQ)</p> <p>Une copie claire et lisible du Certificat de sélection du Québec (CSQ).</p> <p>Les candidats qui ont immigré au Canada par le Québec ont habituellement obtenu un CSQ. Si vous avez un CSQ, il est important de le fournir au SRAM.</p> <p>Si vous n'avez pas de CSQ, vous pouvez ignorer cette consigne.</p> <p> Non reçu</p> <p>Transmettre ce document</p> <p>+ Cliquez ou glissez un fichier ici</p> <p>Formats acceptés : PDF ou JPEG / max 3 Mo</p> </div> <div> <p>▼ Curriculum vitae</p> <p>Un curriculum vitae</p> <p> Non reçu</p> <p>Transmettre ce document</p> <p>+ Cliquez ou glissez un fichier ici</p> <p>Formats acceptés : PDF ou JPEG / max 3 Mo</p> </div> <div> <p>▼ Document attestant votre statut légal au Canada – obligatoire</p> <p>Une copie claire et lisible du document émis par le ministère de l'Immigration du Canada indiquant votre statut au Canada (habituellement la carte de résidence permanente (recto et verso) ou le formulaire IMM 1000 ou le formulaire IMM 5688 ou le formulaire IMM 5292).</p> <p> Non reçu</p> <p>Transmettre ce document</p> <p>+ Cliquez ou glissez un fichier ici</p> <p>Formats acceptés : PDF ou JPEG / max 3 Mo</p> </div> <div> <p>▼ Fiches descriptives (autoévaluation) – obligatoire</p> <p>La fiche descriptive est un outil d'autoévaluation pour les personnes qui souhaitent obtenir une reconnaissance d'acquis. Une fiche permet de dresser l'inventaire des acquis pour une compétence donnée. Seules les fiches fournies par le Collège sont acceptées.</p> <p> Non reçu</p> <p>Transmettre ce document</p> <p>+ Cliquez ou glissez un fichier ici</p> <p>Formats acceptés : PDF ou JPEG / max 3 Mo</p> </div> <div> <p>▼ Autres documents</p> <p>Utilisez cette option si vous souhaitez faire parvenir d'autres documents qui n'ont pas été listés précédemment mais que vous jugez utiles pour l'analyse de votre demande d'admission.</p> <p>Transmettre ce document</p> <p>+ Cliquez ou glissez un fichier ici</p> <p>Formats acceptés : PDF ou JPEG / max 3 Mo</p> </div> <div> <p>Pour envoyer les documents par la poste ou les déposer aux bureaux du SRAM :</p> <p>service régional d'admission du montréal métropolitain 5701 avenue Christophe-Colomb Montréal QC H2S 2E9 Canada</p> <p>Une chute à courrier est prévue au SRAM afin de permettre le dépôt de documents à toute heure du jour. Les bureaux du SRAM ne sont pas ouverts au public. Il est donc impossible de remettre des documents directement au personnel du SRAM.</p> <p>Les documents imprimés doivent être accompagnés d'une copie du bordereau de transmission.</p> <p>ATTENTION! Les documents doivent avoir été reçus au SRAM avant la date limite. Le cachet de la poste n'est pas considéré.</p> </div>
---	--

Prendre note que votre dossier sera transmis au cégep seulement lorsqu'il sera complet. Si votre dossier est incomplet, le SRAM communiquera avec vous au moyen sélectionné à l'étape 9.

Pour toutes questions concernant votre demande d'admission, vous devez contacter le [SRAM](#).

Pour toutes questions concernant la RAC, n'hésitez pas à communiquer avec nous :

450-347-5301, poste 2547

rac@cstjean.qc.ca